

Bildung in Zahlen 2024/25

Manuela Lenk

Fachstatistische Generaldirektorin

Matea Paškvan

Leitung Direktion Bevölkerung

30. April 2026

www.statistik.at

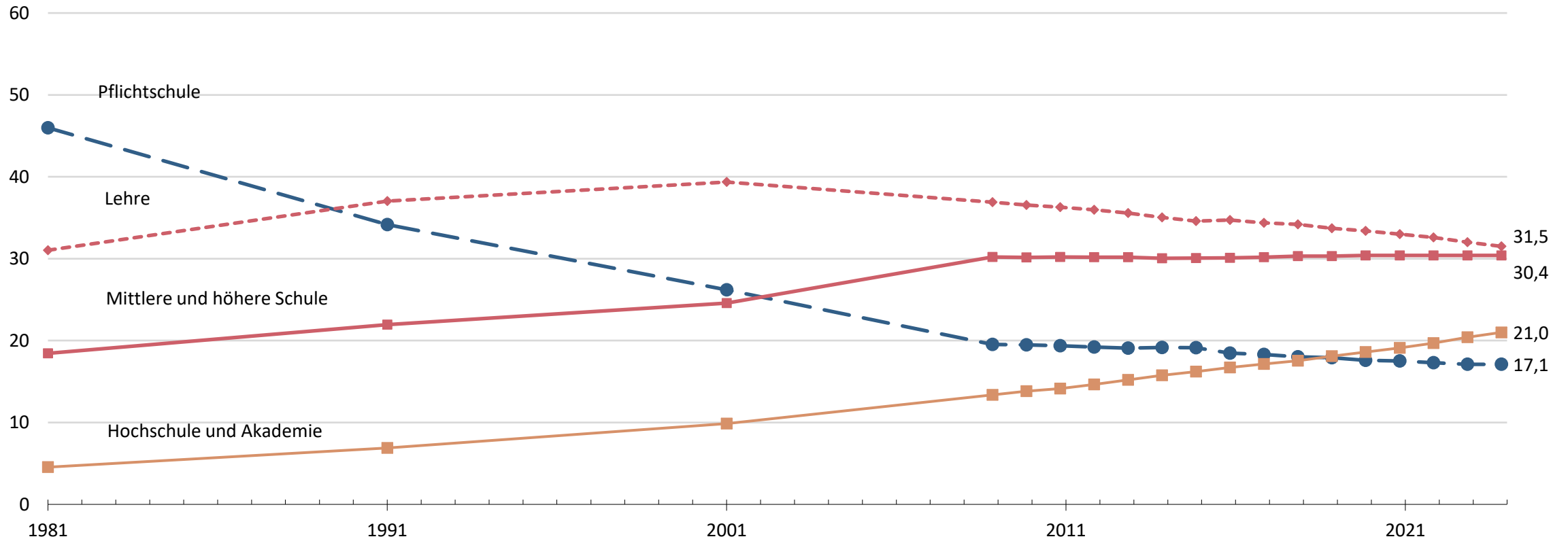
Unabhängige Statistiken für faktenbasierte Entscheidungen

Bildung in Österreich

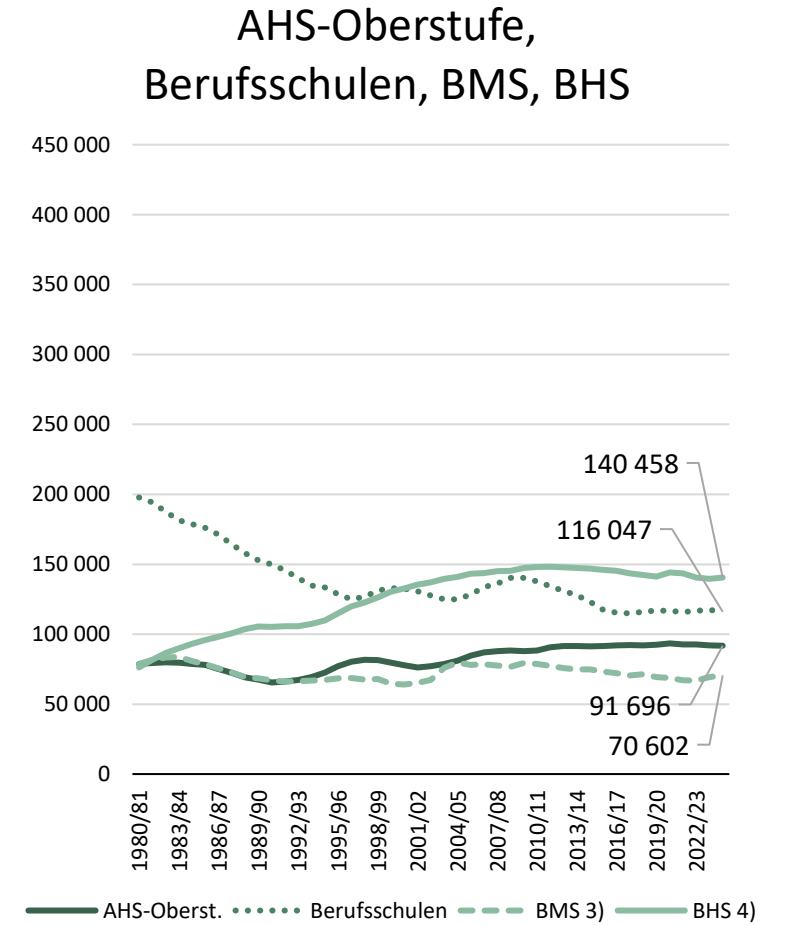
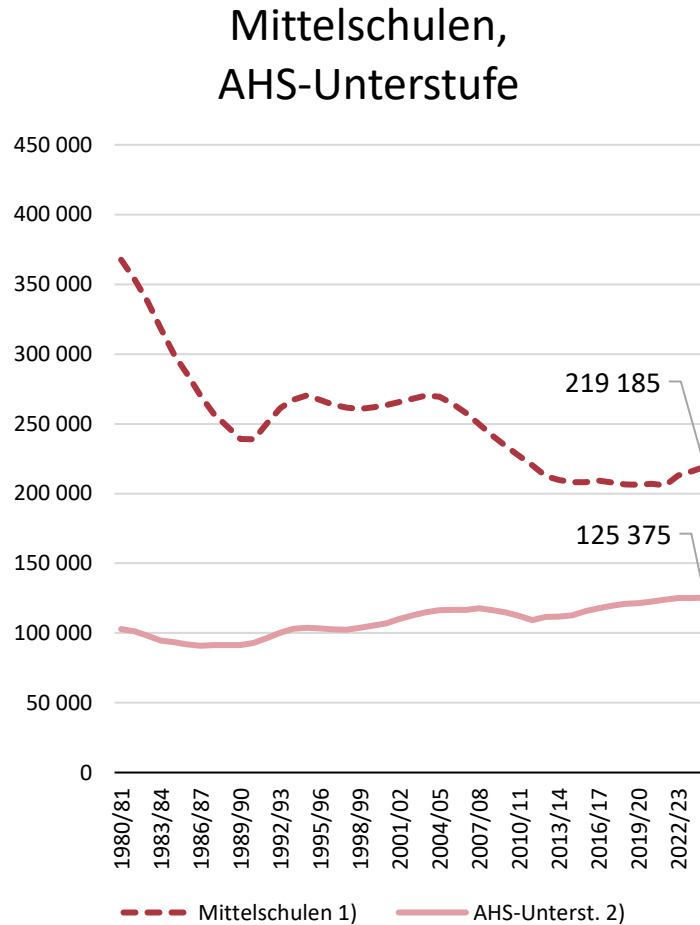
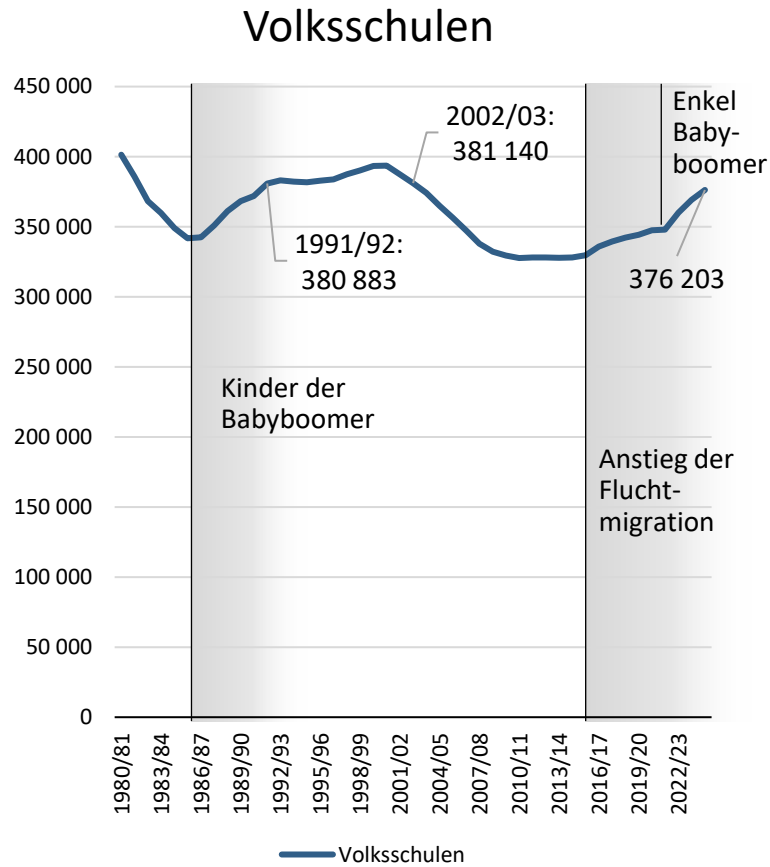


Bildungsstand steigt insgesamt weiter an

Höchste abgeschlossene Ausbildung der österreichischen Bevölkerung im Alter von 25 bis 64 Jahren – in Prozent

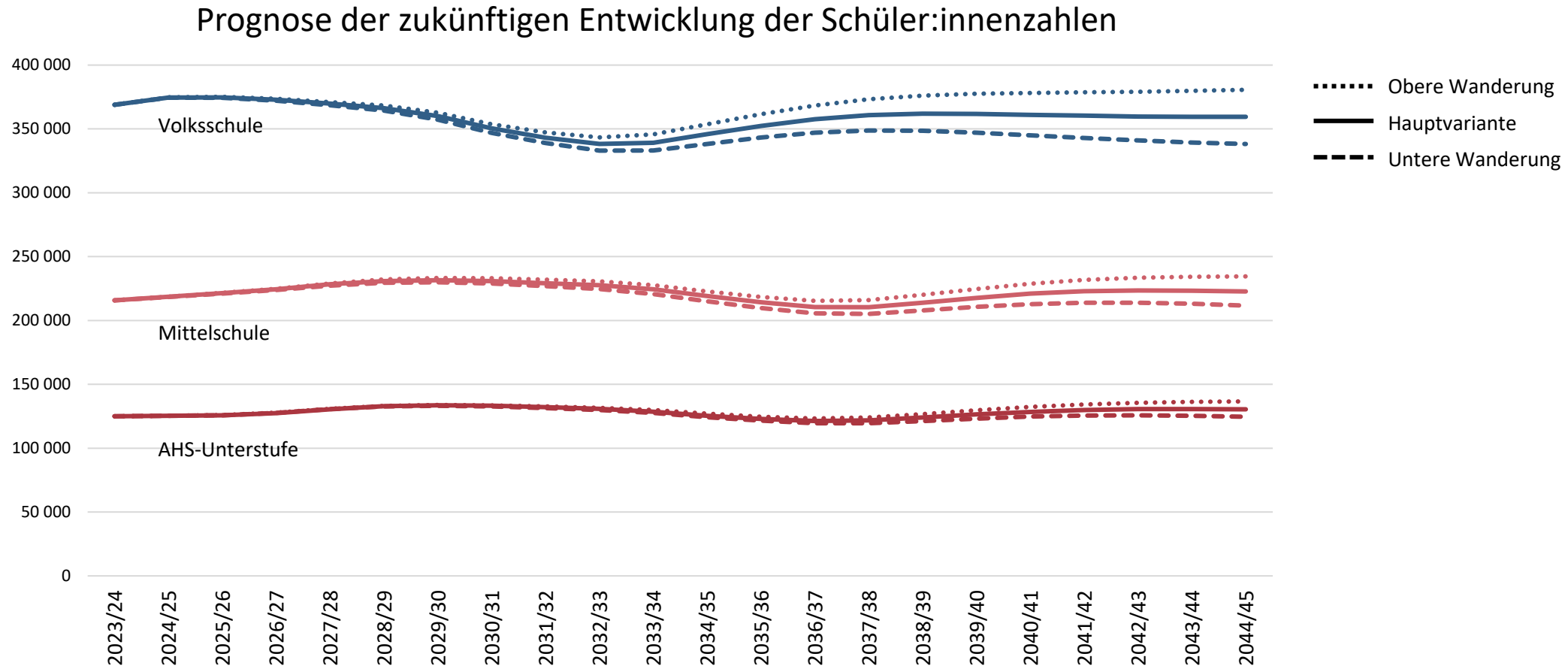


Zahl der Volksschüler:innen wächst seit 10 Jahren ...



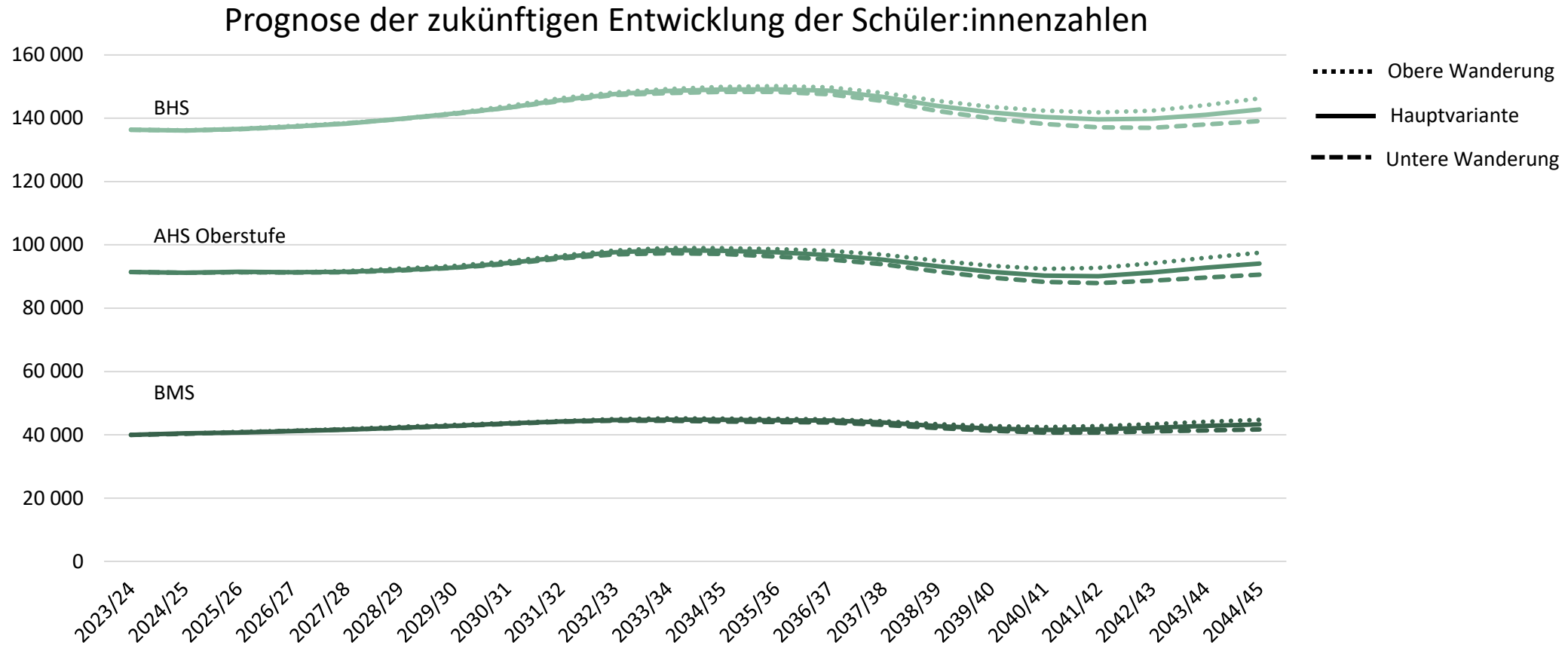
Q: STATISTIK AUSTRIA, Schulstatistik. – 1) Bis 2017/18 inkl. Hauptschulen. - 2) Ab 2012/13 inkl. Modellversuch (Neue Mittelschule an AHS. - 3) Inkl. sonstige berufsbildende Statutschulen und mittlere Ausbildungen im Gesundheitswesen. - 4) Inkl. Lehrer:innen- und erzieher:innenbildende höhere Schulen.

... aber Demographie bremst diese Entwicklung



Q: STATISTIK AUSTRIA. Schulbesuchsprognose 2025/26 bis 2044/45.

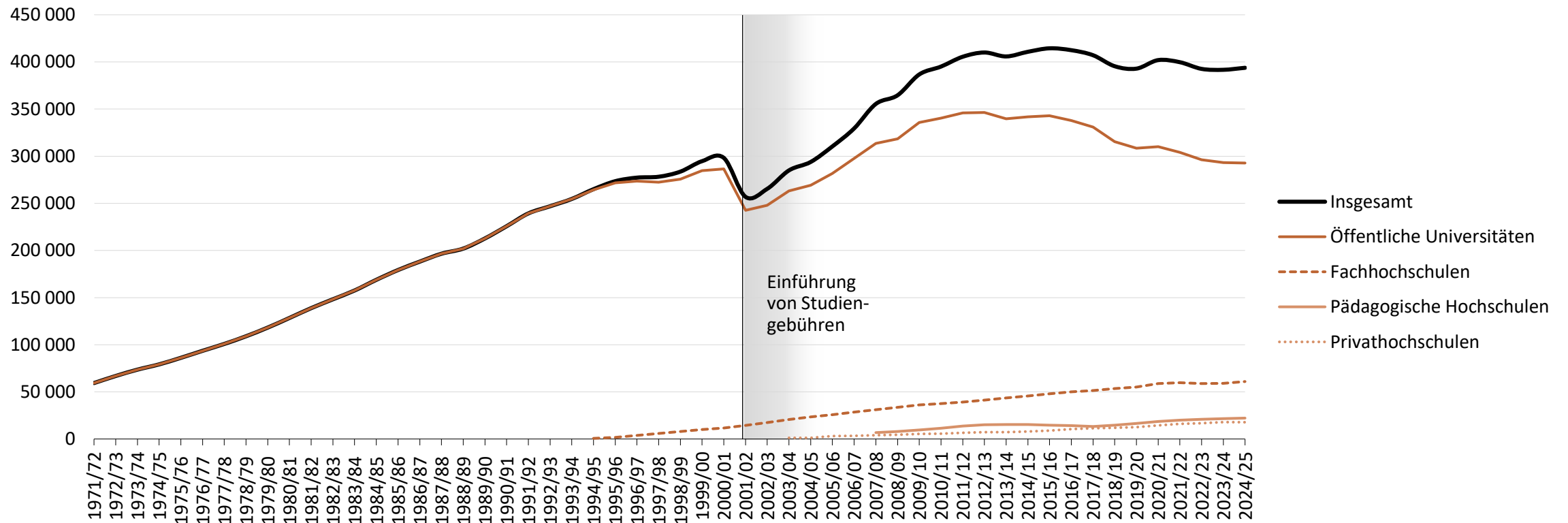
Ab 2030 mehr Schüler:innen in AHS und BHS erwartet



Q: STATISTIK AUSTRIA. Schulbesuchsprognose 2025/26 bis 2044/45.

Zahl belegter ordentlicher Studien seit Jahren stabil

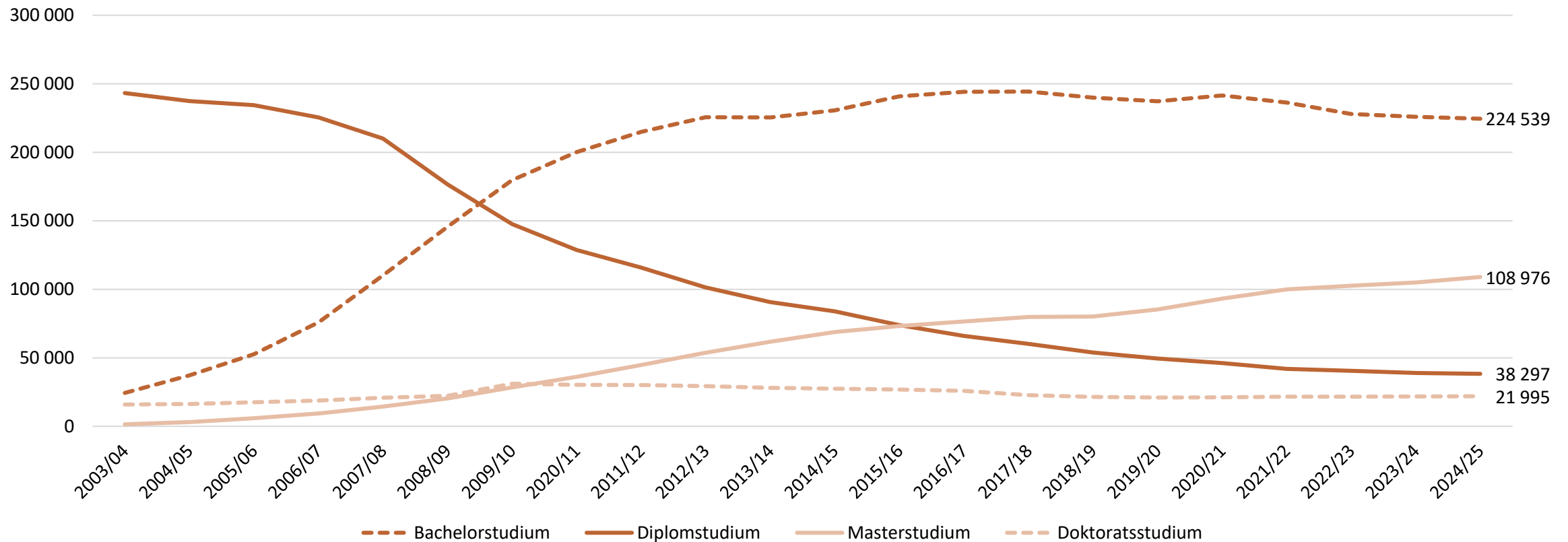
Entwicklung der Zahl der belegten ordentlichen Studien an Universitäten und Hochschulen



Q:STATISTIK AUSTRIA, Hochschulstatistik 2024/25.

Zahl belegter Bachelorstudien hat Höhepunkt überschritten

Anzahl der belegten Studien nach Studienart



Q: Statistik Austria, Hochschulstatistik 2024/25. – ohne theologische Lehranstalten.

Deutschförderung



Regelung der Deutschförderung seit 2018/19

Außerordentlichen Status erhalten Schüler:innen mit nicht ausreichenden Deutschkenntnissen (im Normalfall) für maximal 2 Jahre

Deutschförderklasse:

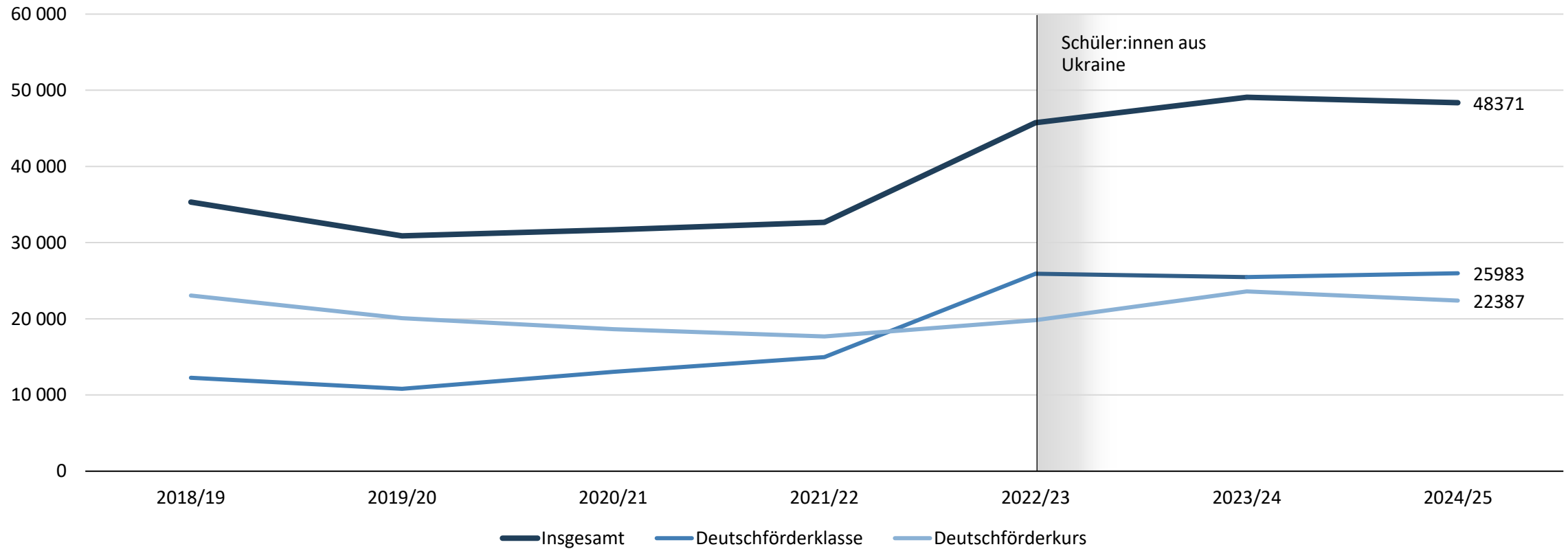
- bei ungenügenden Deutschkenntnissen
- je nach Schultyp Sprachtraining im Ausmaß von 15 bis 20 Wochenstunden
- eigene Deutschförderklassen oder integrativ in der Stammklasse

Deutschförderkurs:

- bei mangelhaften Deutschkenntnissen
- Sprachtraining im Ausmaß von 6 Wochenstunden
- Teilnahme am Regelunterricht in der Stammklasse

Deutschförderung hat Höchststand überschritten

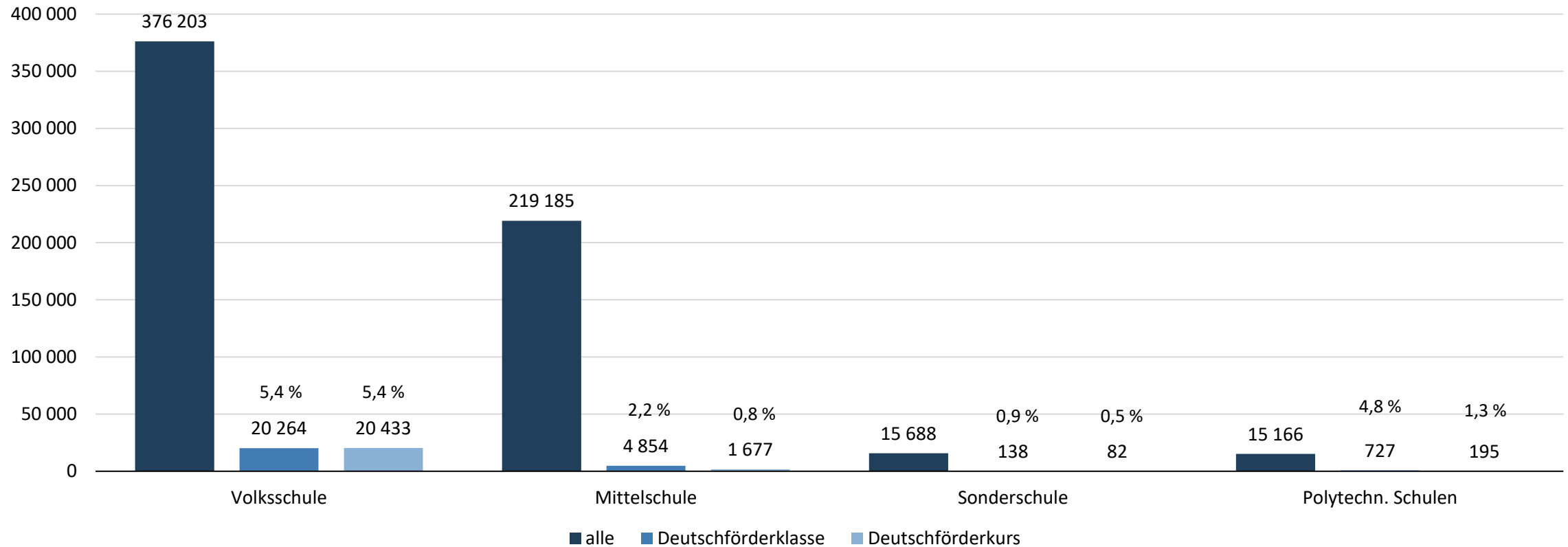
Außerordentliche Schüler:innen im Pflichtschulbereich nach der Art der Deutschförderung



Q: Statistik Austria, Schulstatistik

Jede:r zehnte Volksschüler:in erhält Deutschförderung ...

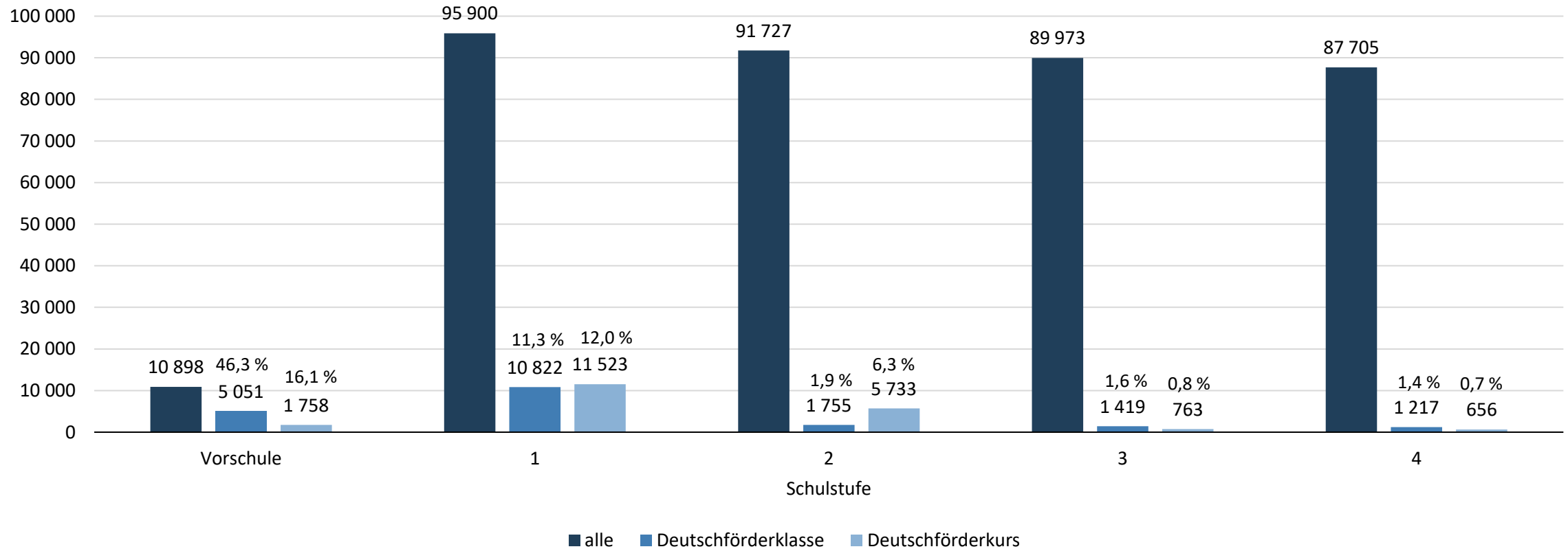
Schüler:innen im Pflichtschulbereich nach Schultypen im Schuljahr 2024/25



Q: STATISTIK AUSTRIA, Schulstatistik.

... und ist zumeist mit der 2. Klasse abgeschlossen

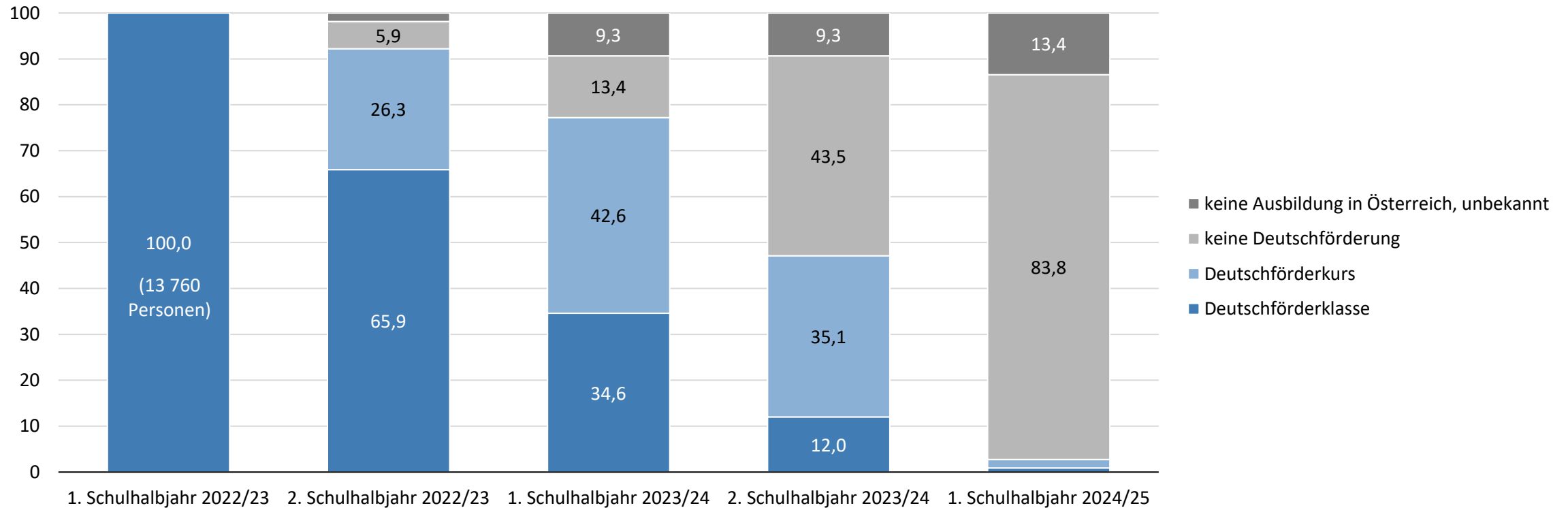
Volksschüler:innen nach Schulstufe im Schuljahr 2024/25



Q: STATISTIK AUSTRIA, Schulstatistik.

1/3 bleibt länger als ein Jahr in Deutschförderklasse

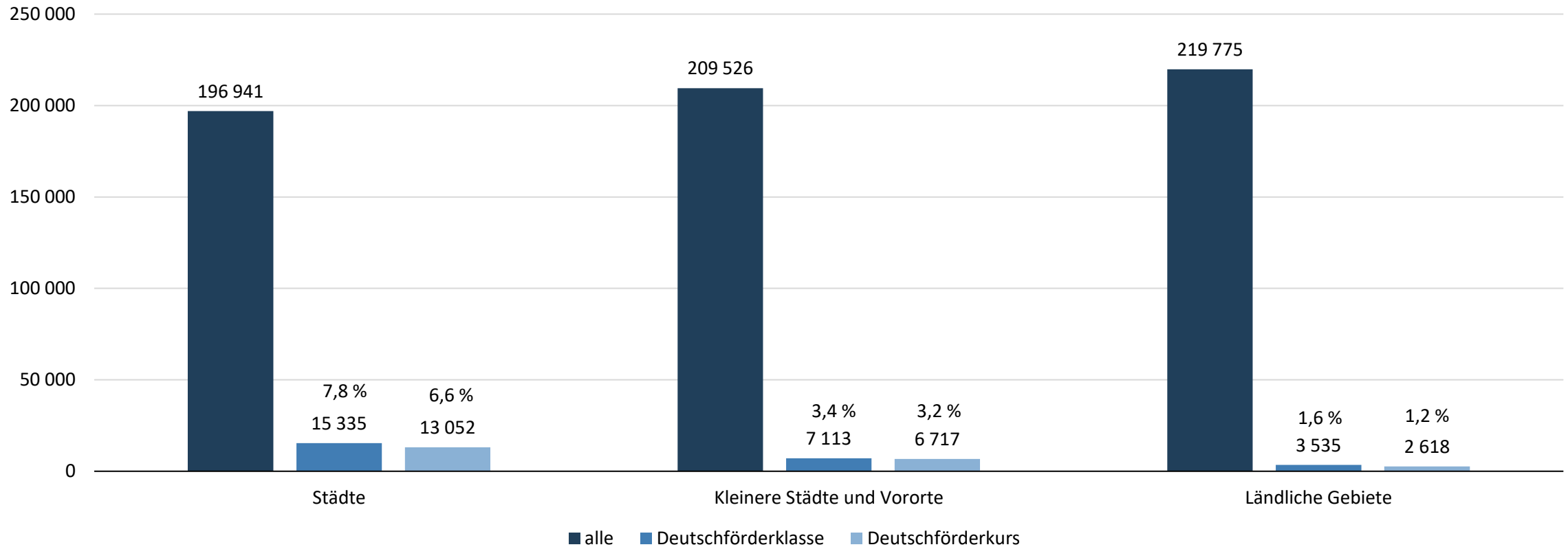
Verlauf der im Schuljahr 2022/23 erstmalig
außerordentlichen Pflichtschüler:innen in Deutschförderklassen – in Prozent



Q: STATISTIK AUSTRIA, Schulstatistik.

Vor allem in Städten gibt es Deutschförderbedarf

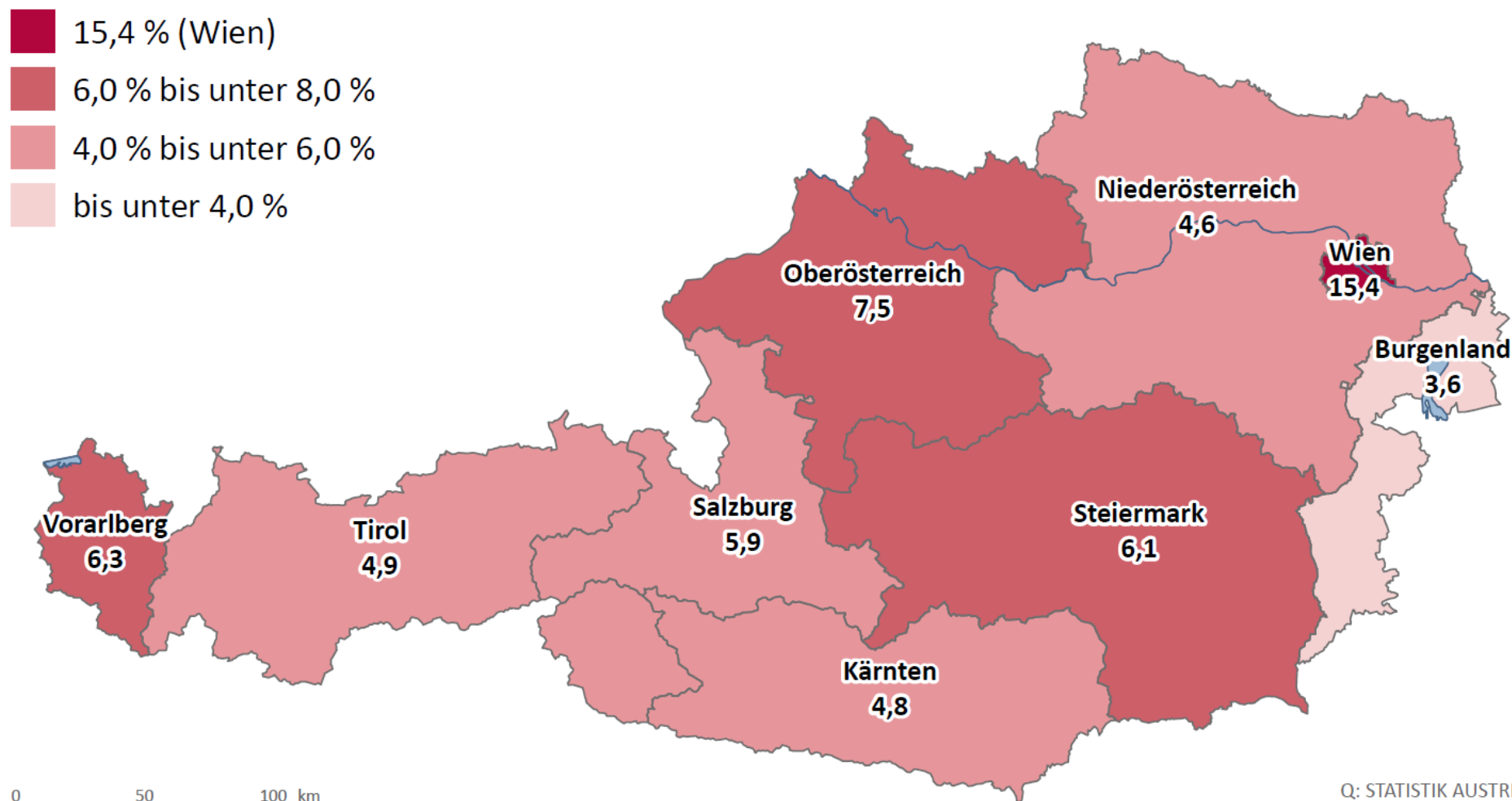
Pflichtschüler:innen nach Urbanisierungsgrad im Schuljahr 2024/25



Q: STATISTIK AUSTRIA, Schulstatistik.

Jede:r 6. Pflichtschüler:in in Wien ist in Deutschförderung

Anteil der Kinder mit Deutschförderung in Pflichtschule

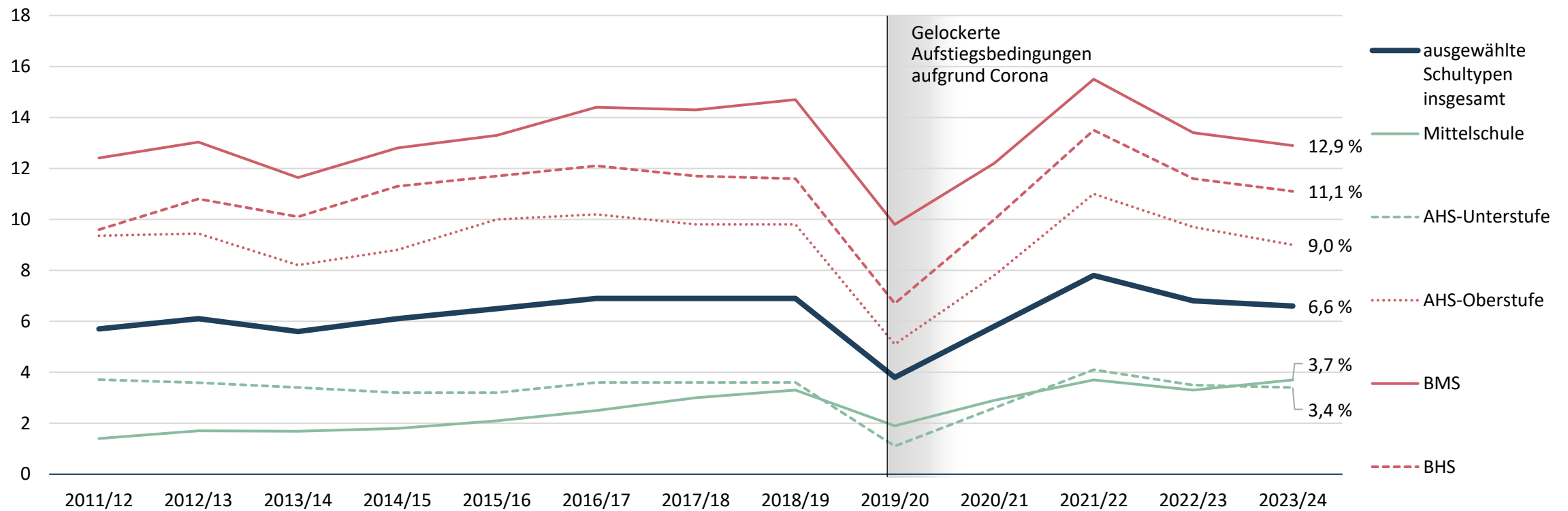


0 50 100 km

Abbruch von Ausbildungen

Knapp 50 000 Schüler:innen können nicht aufsteigen

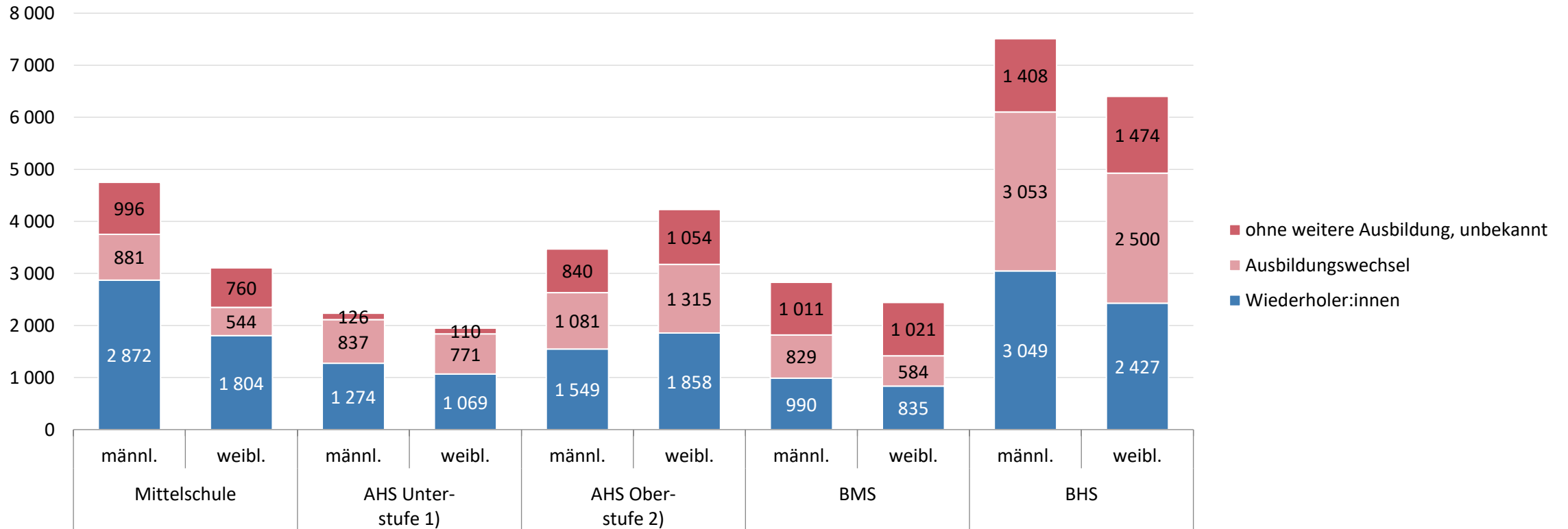
Entwicklung des Anteils der nicht aufstiegsberechtigten Schüler:innen¹⁾ in ausgewählten Schultypen – in %



Q: STATISTIK AUSTRIA, Schulstatistik. 1) Inkl. ordentliche Schüler:innen ohne Jahresserfolgsbeurteilung (Schulabbruch während des Schuljahres), die im gleichen Schuljahr außer der abgebrochenen Ausbildung keine andere Ausbildung besucht haben.

Schülerinnen sind öfter aufstiegsberechtigt als Schüler

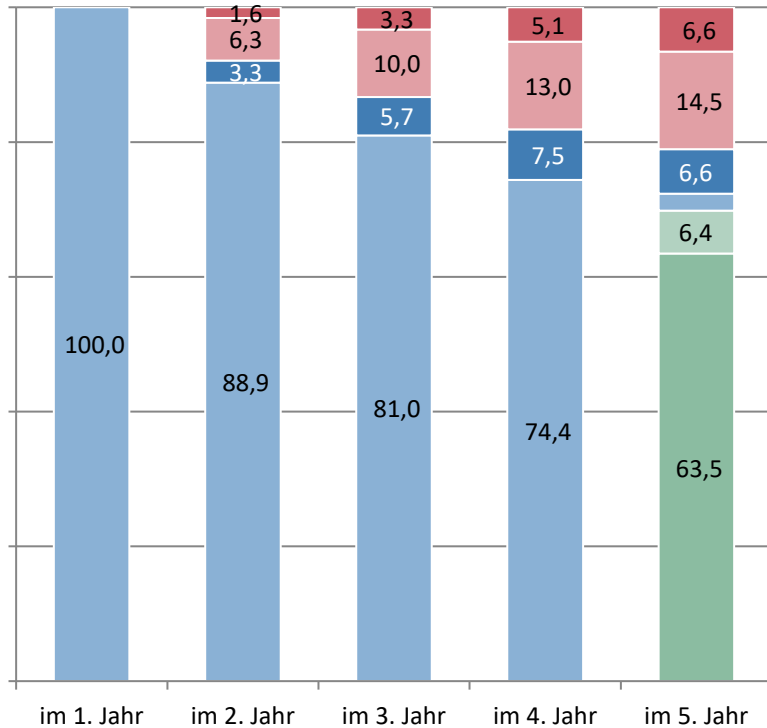
Weiterer Schulbesuch nicht aufstiegsberechtigter Schüler:innen nach Geschlecht



Q: STATISTIK AUSTRIA, Schulstatistik 2024/25. - 1) Inkl. Modellversuch Mittelschule an Standorten der AHS-Unterstufe. - 2) Inkl. ORG und Aufbaugymnasien.

Drop-out in BHS höher als in AHS-Oberstufe

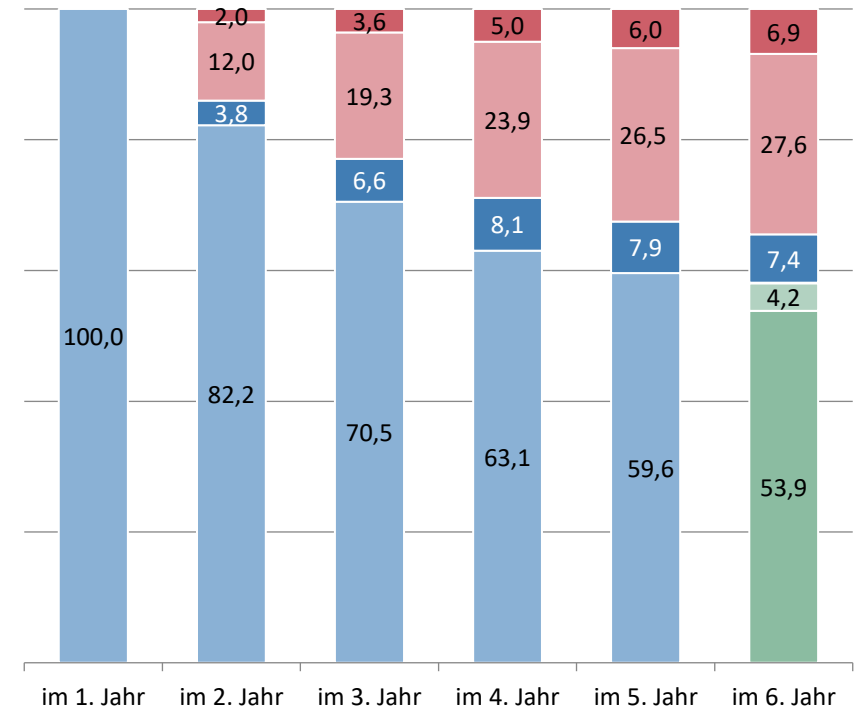
Ausbildungsverlauf der Neueinsteiger:innen
2019/20¹ in der AHS-Oberstufe²



- Abbruch der schulischen Ausbildung
- Wechsel in eine andere Ausbildung
- In gleicher Ausbildung - mit Klassenwiederholung(en)
- In gleicher Ausbildung - ohne Klassenwiederholung(en)
- Abschlussklasse absolviert ohne Prüfung
- Ausbildung mit Reifeprüfung erfolgreich abgeschlossen

Q: STATISTIK AUSTRIA, Schulstatistik. - 1) Schüler:innen, die im Schuljahr 2019/20 neu in Einstiegsklassen der AHS-Oberstufe (fünfte Klasse) übergetreten sind. - 2) Ohne AHS für Berufstätige. - 3) Wiederholung mindestens einer Klasse nach Einstieg in die AHS-Oberstufe.

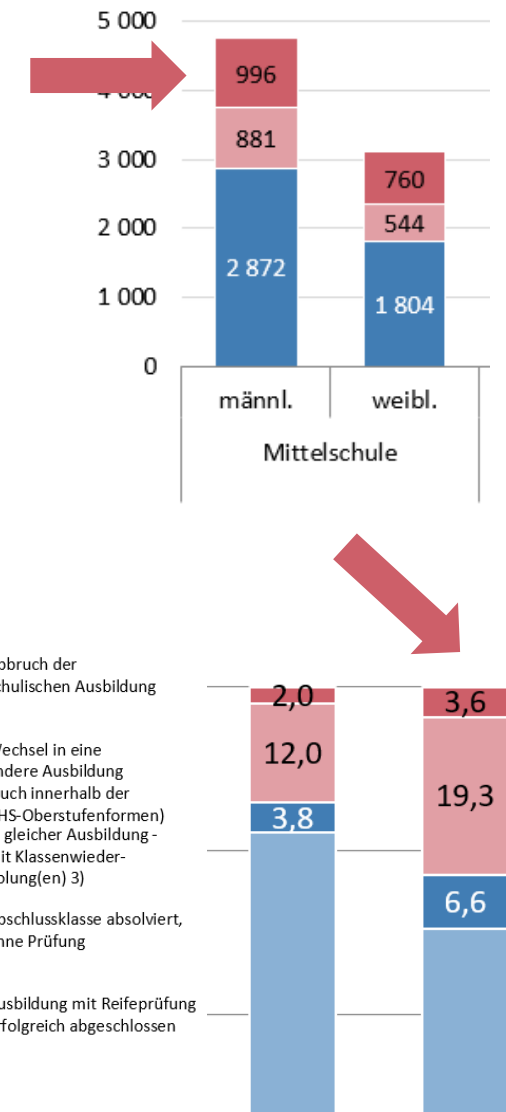
Ausbildungsverlauf der Neueinsteiger:innen 2019/20¹ an BHS²



Q: STATISTIK AUSTRIA, Schulstatistik. - 1) Schüler:innen, die im Schuljahr 2019/20 neu in Einstiegsklassen einer berufsbildenden höheren Schule (I. Jahrgang) übergetreten sind. - 2) Ohne Sonderformen wie Aufbaulehrgänge, Kollegs oder Schulen für Berufstätige; inkl. höhere Schulen der Lehrer:innen- und Erzieher:innenbildung. - 3) Wiederholung mindestens einer Klasse nach Einstieg in die BHS.

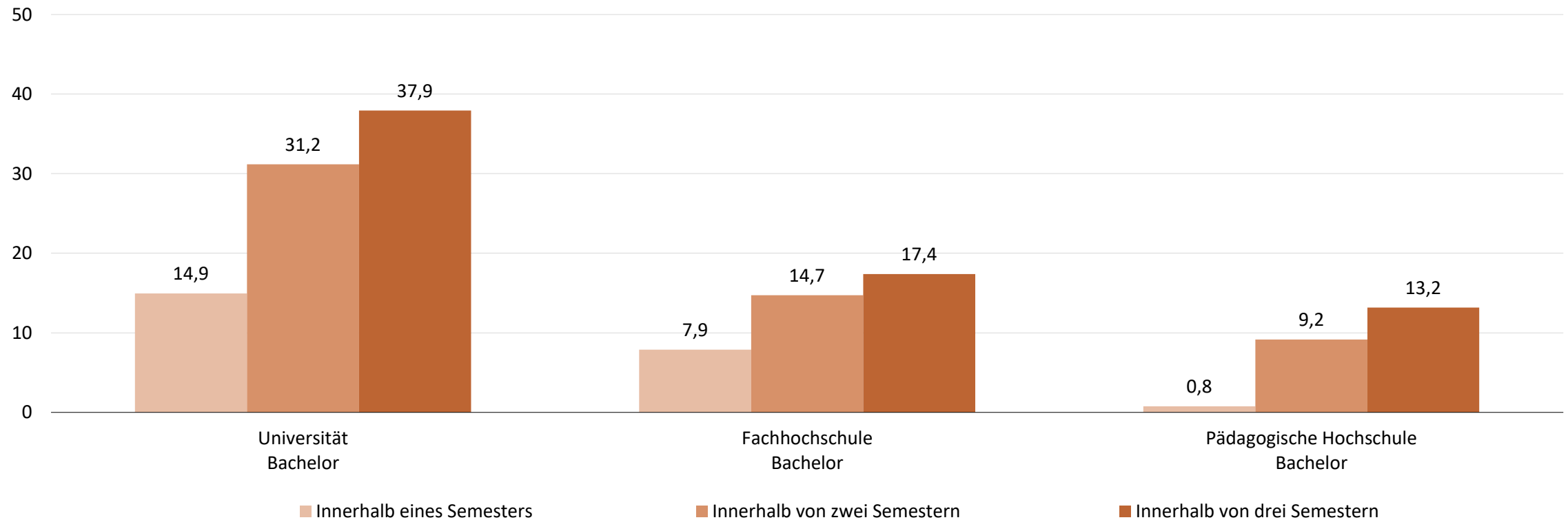
Exkurs: Ausbildungspflicht bis 18 Jahre

- Bei Schulabbruch unter 18 Jahren muss die Ausbildungspflicht erfüllt werden
- Nicht alle Angebote sind im formalen Schulwesen integriert:
 - Teilnahme an Bildungs- oder Ausbildungsangeboten oder vorbereitenden Maßnahmen
 - Ausbildungen ohne Berufsschule (z.B. zahnärztliche Assistenz)
 - Aktive Lehrstellensuche über AMS
 - Arbeit im Zuge eines Perspektiven- oder Betreuungsplans
 - Angebote für Jugendliche mit Assistenzbedarf



Bachelorstudien an Unis werden häufiger abgebrochen

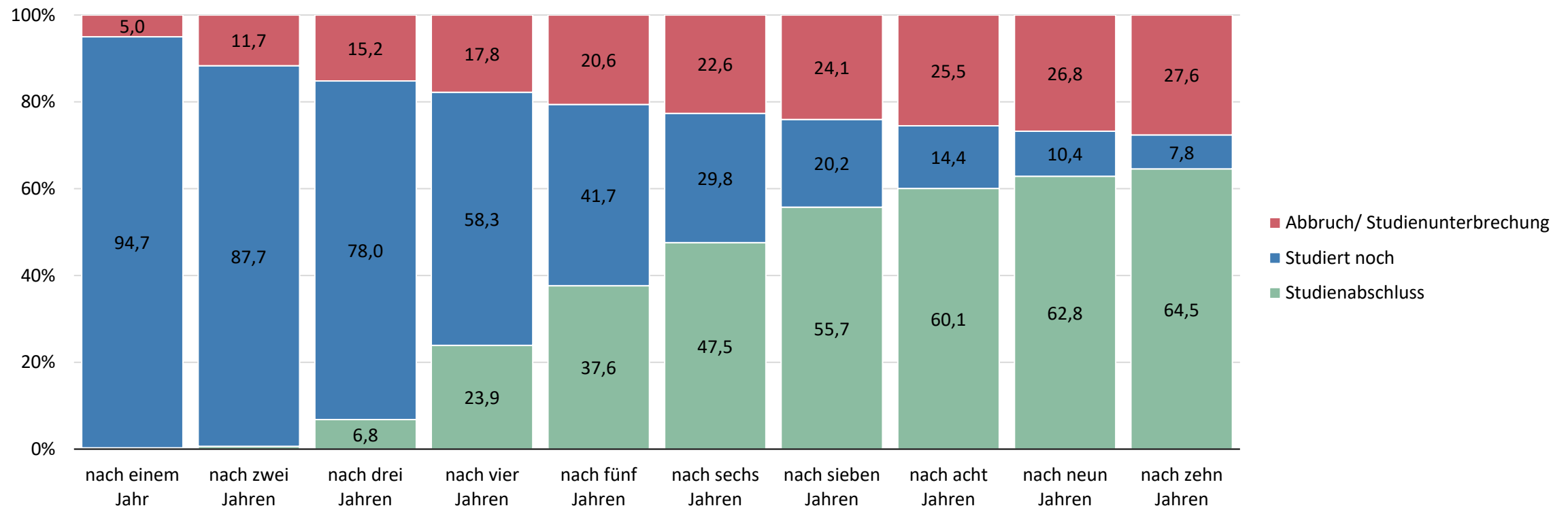
Studienabbrüche inländischer Studierender an Universitäten, Fachhochschulen und Pädagogischen Hochschulen in den ersten drei Semestern ab WS 2022/23 in Prozent



Q: STATISTIK AUSTRIA, Hochschulstatistik 2022/23 bis 2023/24.

Die meisten Ausstiege erfolgen innerhalb von 3 Jahren

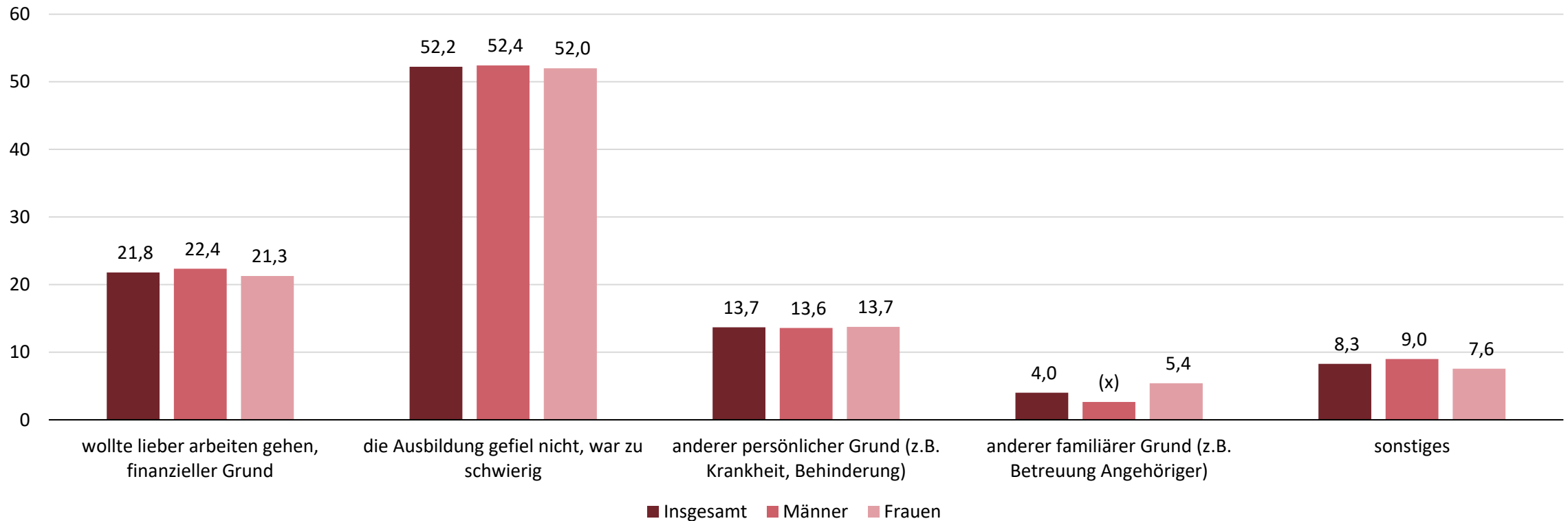
Studienverläufe von Erstimmatrikulierten an öffentlichen Universitäten 2014/15
über zehn Jahre



Q: STATISTIK AUSTRIA, Hochschulstatistik 2014/15 bis 2023/24. – 1) Exklusive Incomings.

22 % brechen Ausbildung ab, um arbeiten zu gehen

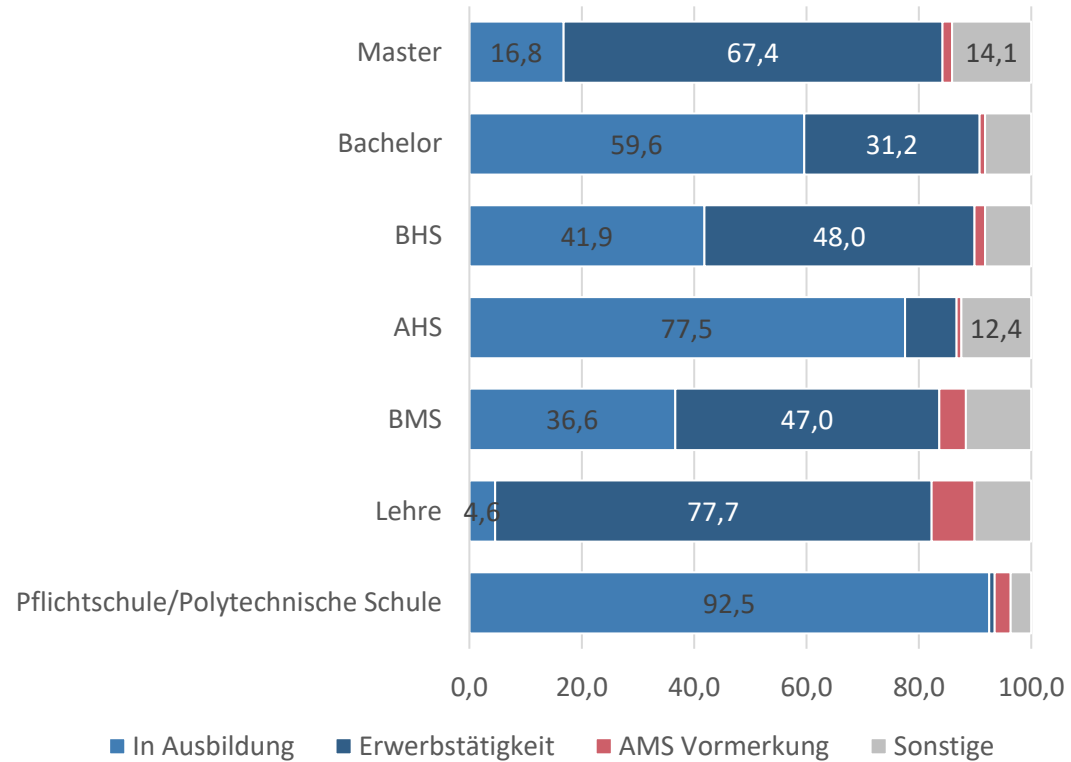
Hauptgrund für den Bildungsabbruch von Personen im Alter von 15 bis 34 Jahren, die mindestens eine Ausbildung ausgebrochen haben – in %



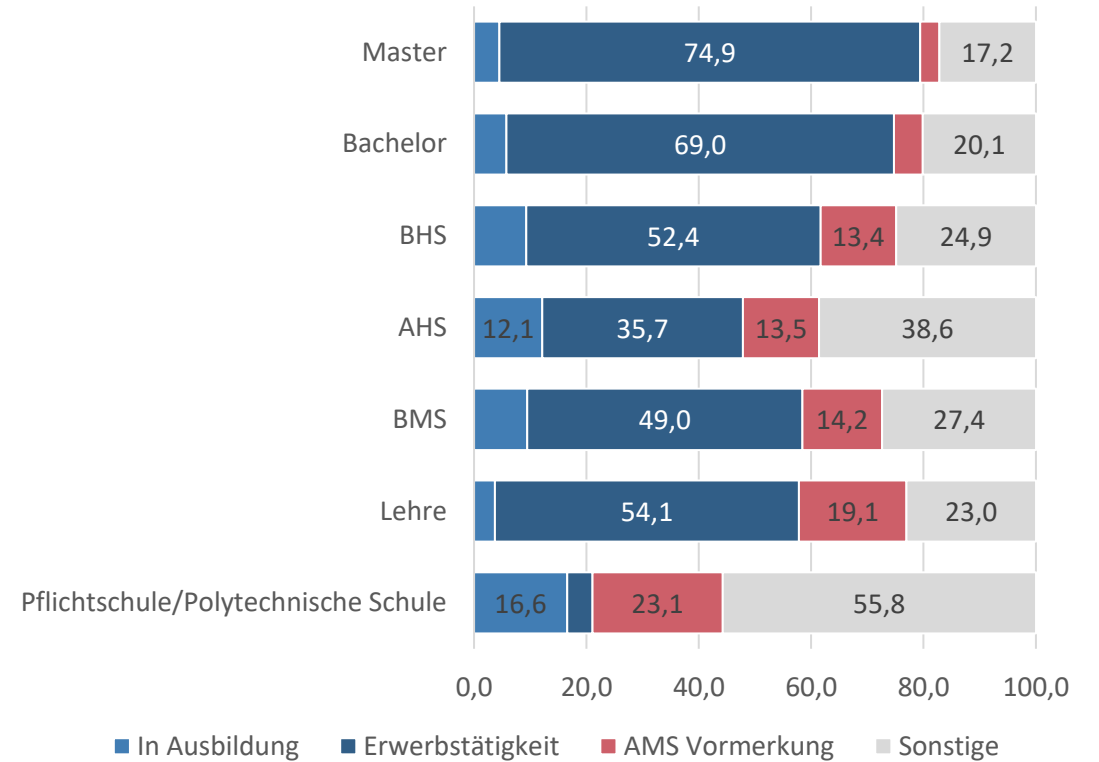
Q: STATISTIK AUSTRIA, Mikrozensus-Arbeitskräfteerhebung – Modul 2024 „Junge Menschen auf dem Arbeitsmarkt“, Jahresdurchschnitt über alle Wochen. – Bevölkerung von 15 bis 34 Jahren mit mindestens einem Ausbildungsabbruch. - Hochgerechnete Zahlen aus den Ersterhebungen der vier Quartalsstichproben. - (x) Werte sind statistisch nicht interpretierbar (Variationskoeffizient über 25 %).

Bildungsabbruch führt vermehrt zu Arbeitslosigkeit

Arbeitsmarktstatus 18 Monate nach
Abschluss Bildungsjahr: 2021/22



Arbeitsmarktstatus 18 Monate nach
Abbruch Bildungsjahr: 2021/22



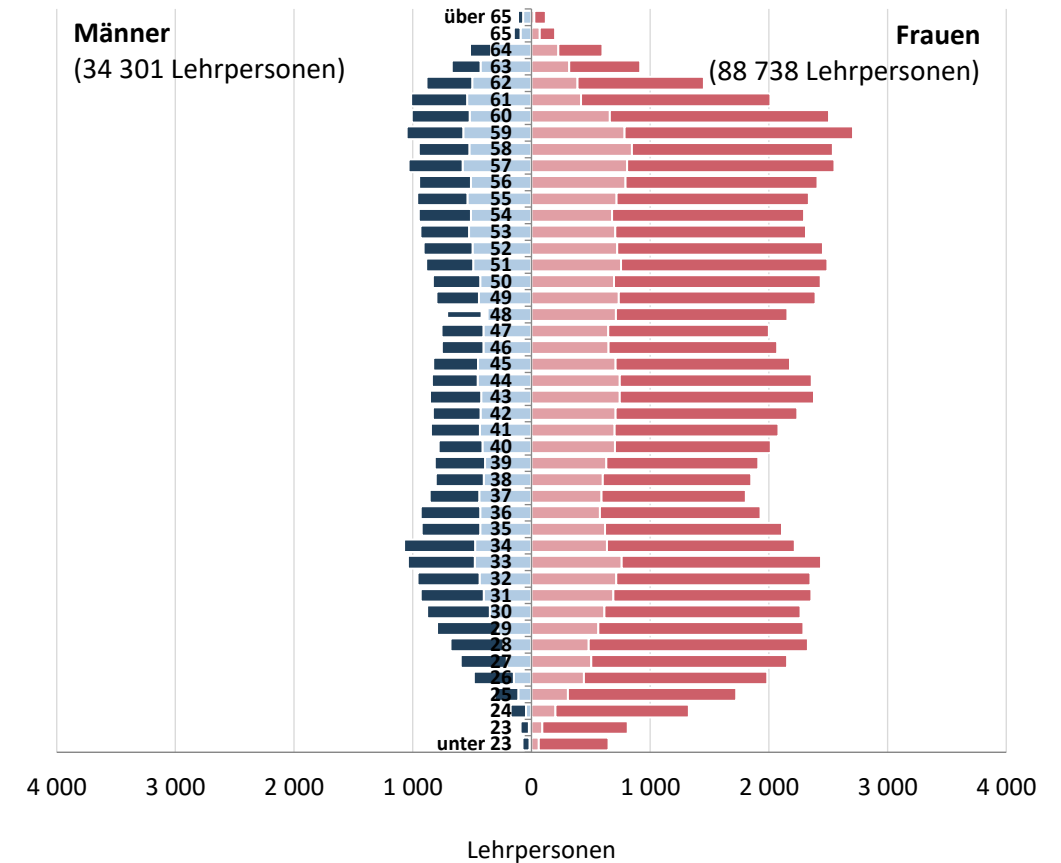
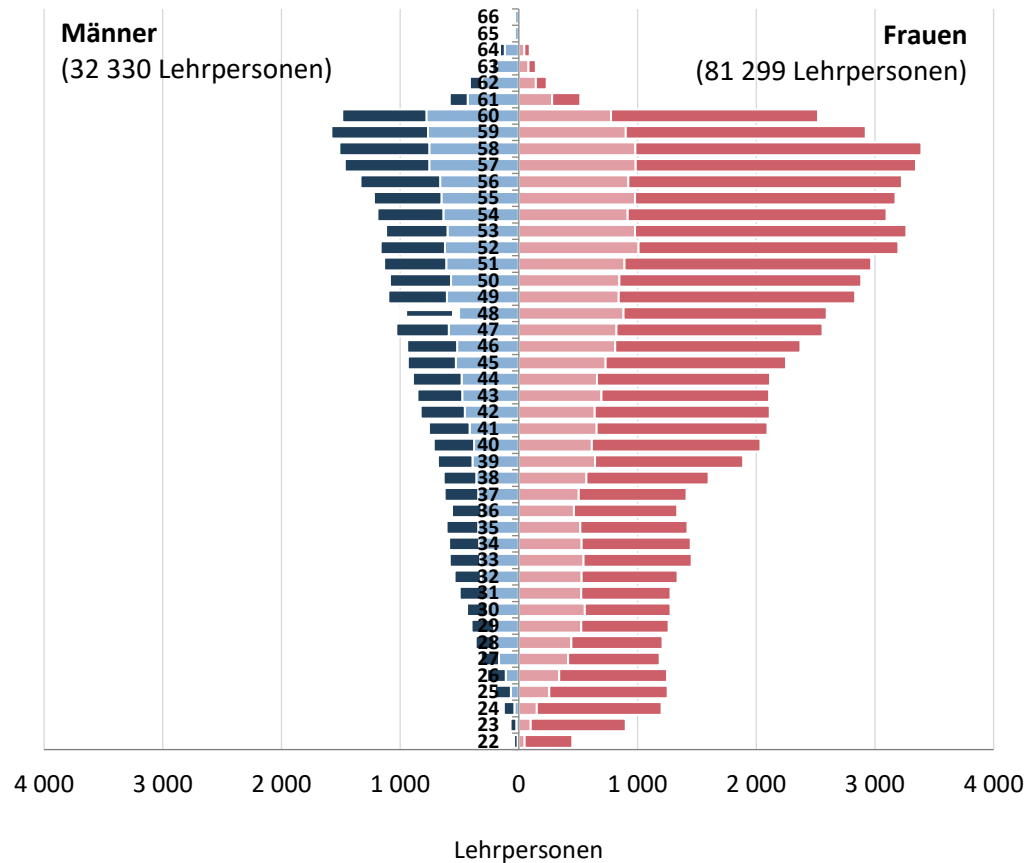
Q: Bildungsbezogenes Erwerbskarrierenmonitoring (BibEr).

Lehrpersonen an Schulen



Lehrer:innen sind insgesamt jünger als vor 10 Jahren

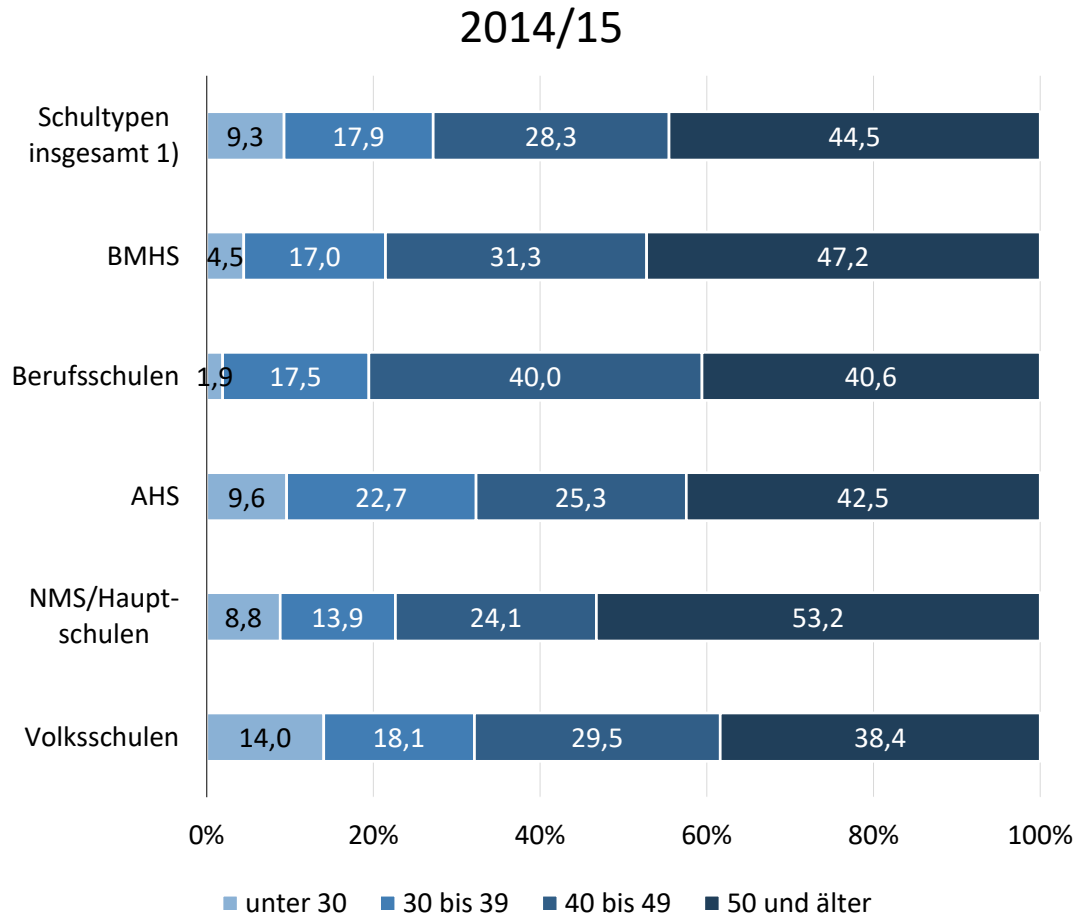
Alterspyramide des Lehrpersonals im Schulwesen 2014/15 und 2024/25



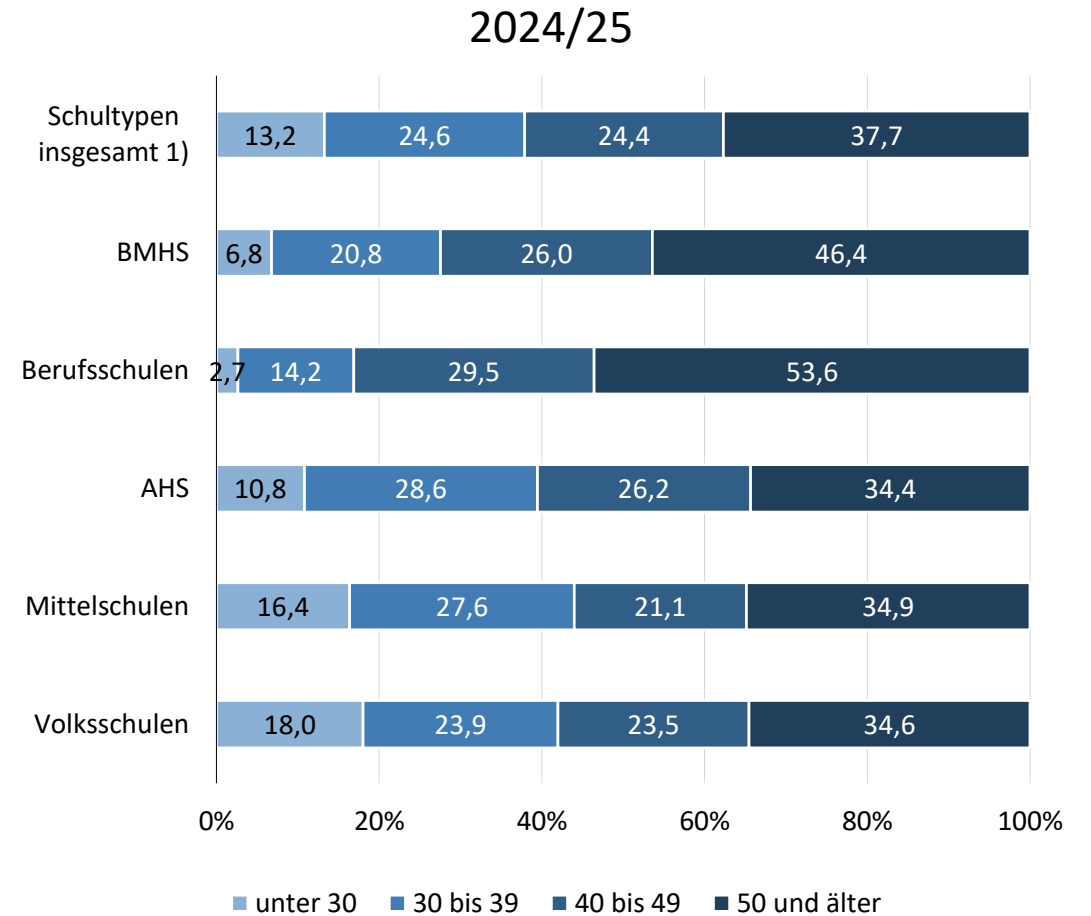
Q: STATISTIK AUSTRIA, Lehrpersonalstatistik 2024/25. – Alter zum 31.12.2024. – Exklusive Karenzierungen, ohne Lehrpersonal an Bundessportakademien und Schulen und Akademien des Gesundheitswesens und ohne Privatpersonal an Privatschulen.

Q: STATISTIK AUSTRIA, Lehrpersonalstatistik 2024/25. – Alter zum 31.12.2024. – Exklusive Karenzierungen, ohne Lehrpersonal an Bundessportakademien und Schulen und Akademien des Gesundheitswesens und ohne Privatpersonal an Privatschulen.

Lehrer:innen an Berufsschulen sind deutlich älter



Q: STATISTIK AUSTRIA, Lehrerstatistik 2014/15. – Alter zum 31.12.2014. – 1) Exklusive Karenzierungen und ohne Lehrpersonal an Schulen zur Ausbildung von Leibeserzieher:innen und Schulen der Gesundheits- und Krankenpflege.

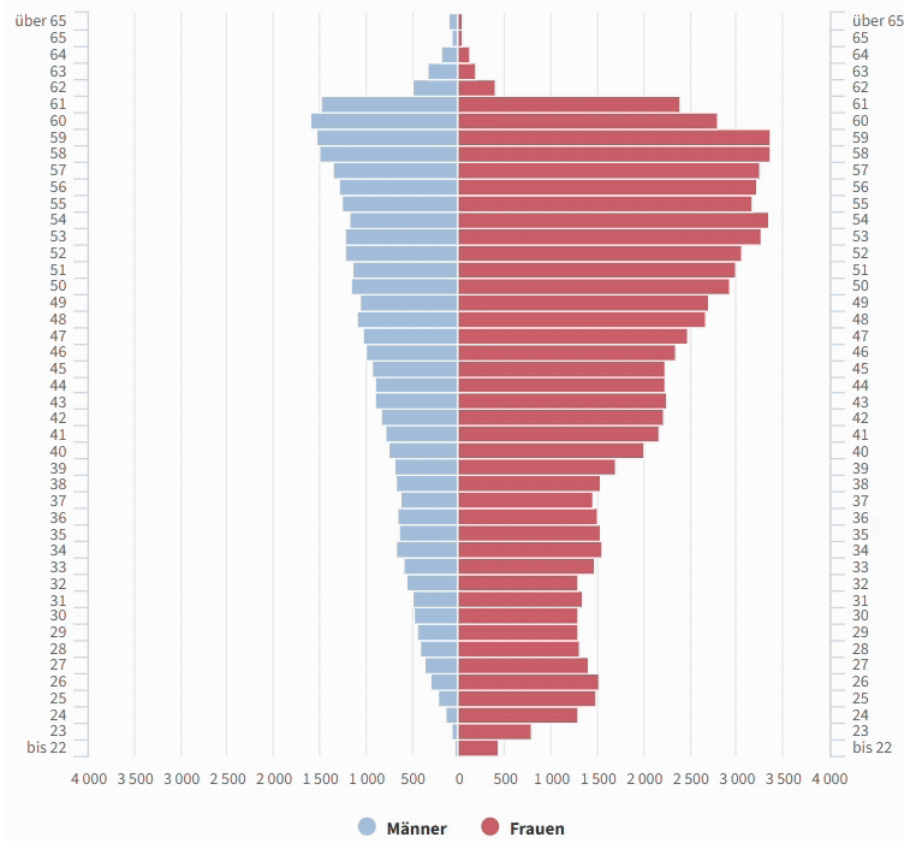


Q: STATISTIK AUSTRIA, Lehrpersonalstatistik 2024/25. – Alter zum 31.12.2024. – 1) Exklusive Karenzierungen und ohne Lehrpersonal an Bundessportakademien und Schulen und Akademien des Gesundheitswesens.

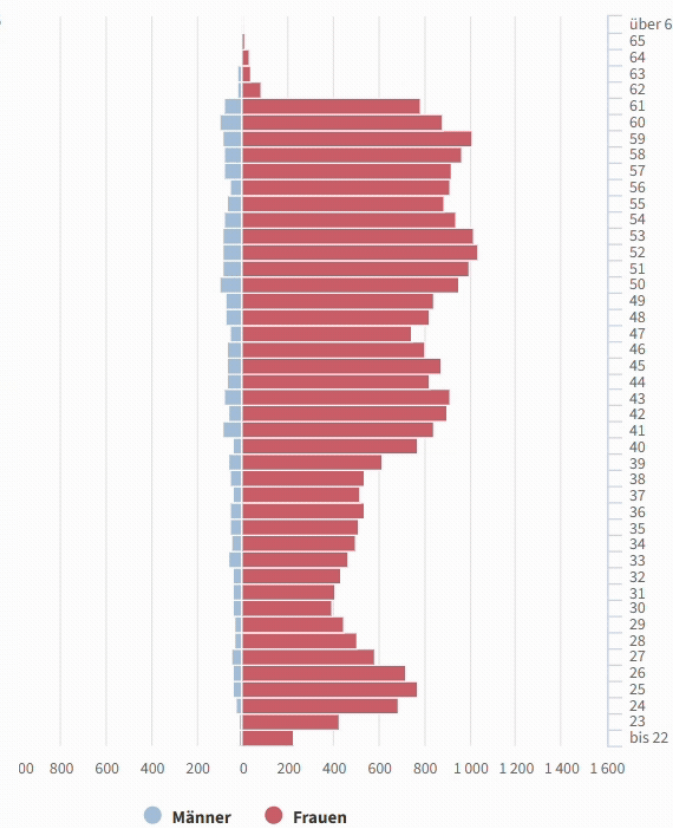
Schultyp bestimmt Alterspyramide

Interaktive Alterspyramide: <https://www.statistik.at/atlas/lehrpersonal/>

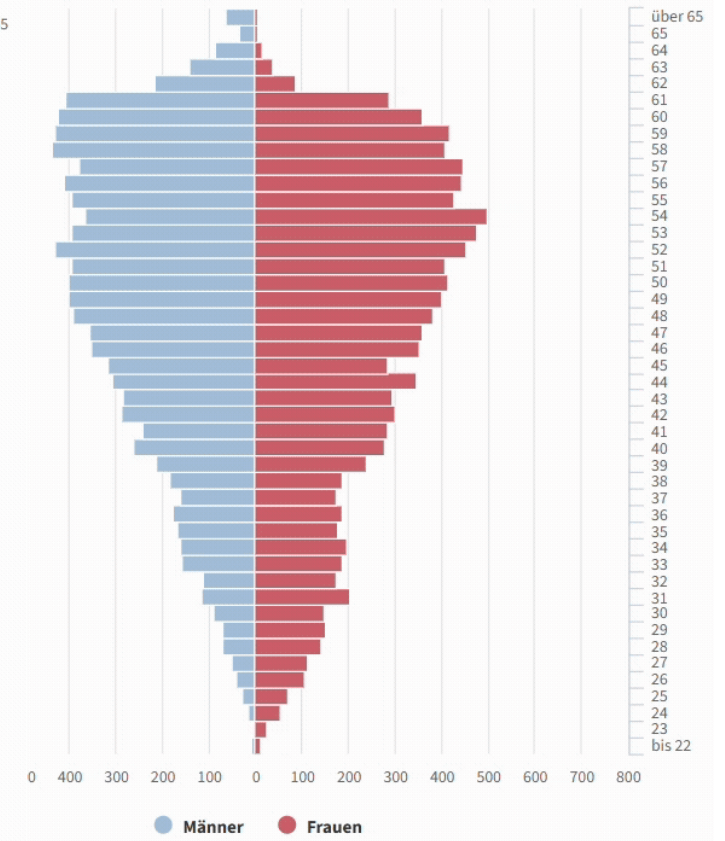
Österreich 2015/16: Ausgewählte Schultypen insgesamt



Volksschulen



Berufsbildende mittlere und höhere Schulen



Bildung in Zahlen 2024/25

The background of the slide features a photograph of a modern building's interior, showing a multi-level atrium with glass railings and potted plants. A semi-transparent blue overlay covers the left and central portions of the image. On the right side, there is a clear view through a window showing the exterior facade of the building, which has a grid-like pattern of windows and balconies.

Zusammenfassung I

Bildung in Österreich

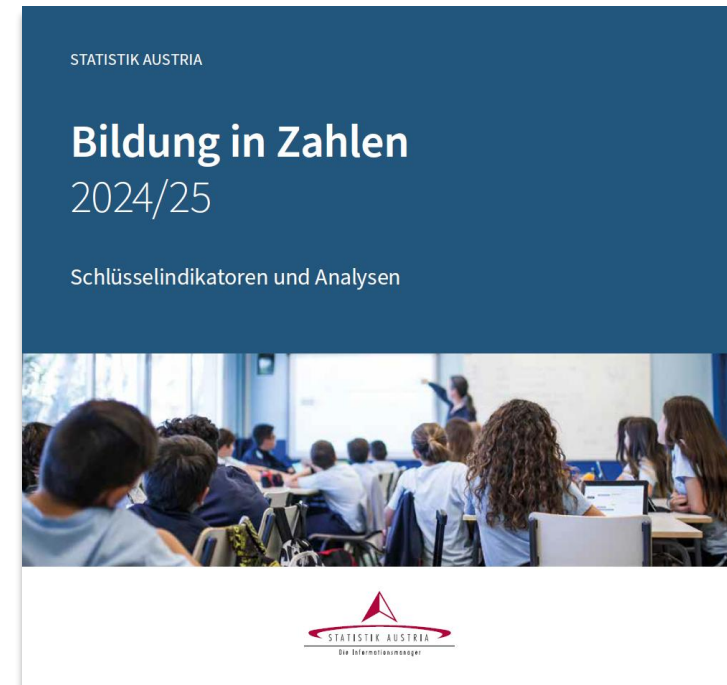
- Pflichtschule als höchster Abschluss rückläufig – aktuell 17,1 %
- Akademiker:innenquote steigt – 21 % besitzen Hochschul- oder Akademieabschluss
- Zahl der Volksschüler:innen 376 200 im Schuljahr 2024/25
 - Rückgang in den kommenden Jahren erwartet
- Zahl der belegten Studien stabil bei ca. 400 000
 - Mehr FH-Studien, weniger an öffentlichen Universitäten

Zusammenfassung II

- **48 370 Pflichtschüler:innen in Deutschförderung**
- 25 983 in Deutschförderklassen, 22 387 in Deutschförderkursen
- Deutschförderung findet vor allem an Volksschulen statt
- Nach einem Jahr nur noch 1/3 in Deutschförderklasse
- **Bildungsabbruch**
- Nicht-Aufstiegsberechtigte an Schulen: rund 32 % wechselt in andere Ausbildung, etwa 45 % wiederholen die Klasse
- Öffentliche Unis: innerhalb von 3 Jahren erfolgen die meisten Ausstiege
- 22 % brechen Ausbildung ab, um arbeiten zu gehen
- **Lehrpersonal ist im Vergleich zu 2014/15 jünger**
- Mehr unter 30-Jährige unterrichten an Volksschulen (18 %) und Mittelschulen (16 %).

Mehr Bildungsstatistiken

- Bildung in Zahlen 2024/25 als PDF auf www.statistik.gv.at
- STATatlas: regionale Daten zu Kindertagesheimen, Schulen, Hochschulen, Bevölkerungsstand
- Alterspyramide des Lehrpersonals als interaktive Grafik
- Bericht Schulbesuchsprognose (August 2025)





Rückfragen bitte an
Center Kommunikation

+43 1 711 28-7777
presse@statistik.gv.at

STATISTIK AUSTRIA
Guglgasse 13, 1110 Wien

 statistik_at
 statistik_at

 statistics-austria
 statistik_austria

 statistik.at